



WELFARE,
ITALIA | LABORATORIO
PER LE NUOVE
POLITICHE SOCIALI

 The European House
Ambrosetti

 Unipol
GRUPPO

Welfare Italia Forum 2020

Il pacchetto di misure europee come strumento di rilancio del sistema di *welfare* del Paese

Veronica De Romanis

Luiss “Guido Carli”, Roma; Stanford University, The Breyer Center for Overseas Studies, Florence

Evento digitale, mercoledì 18 novembre 2020

#WIF2020





WELFARE,
ITALIA | LABORATORIO
PER LE **NUOVE**
POLITICHE **SOCIALI**

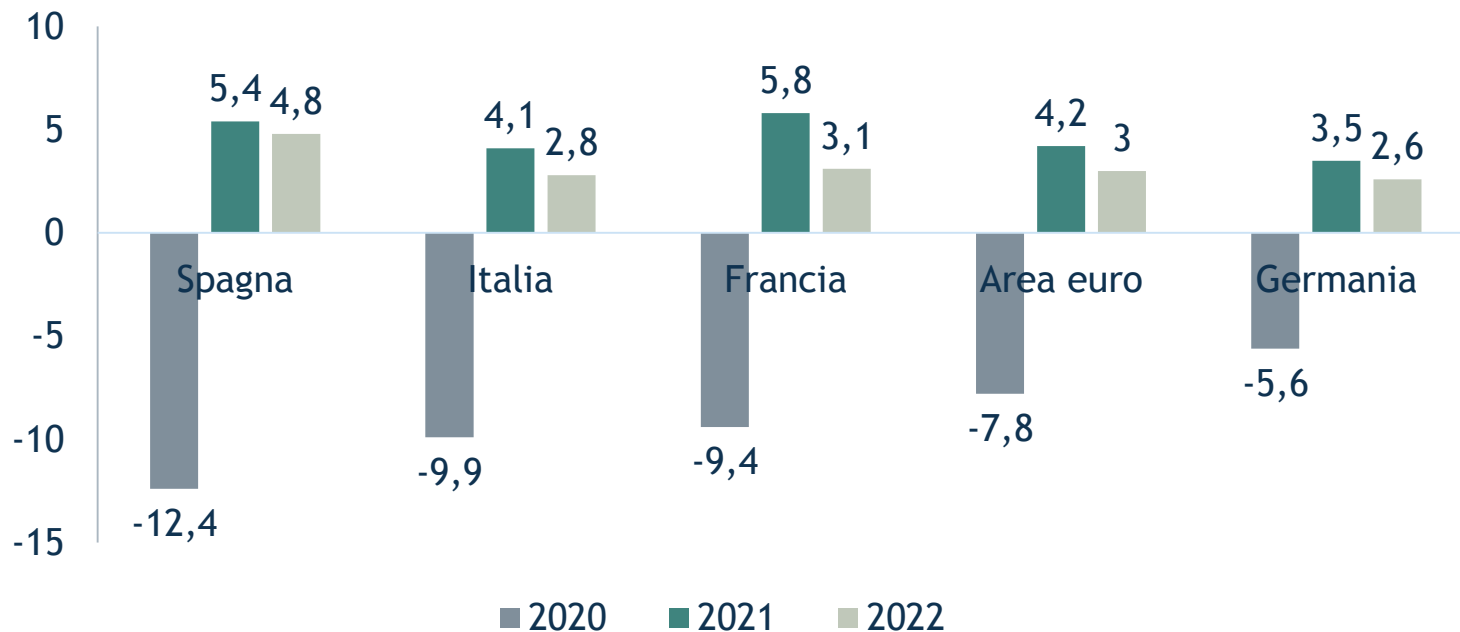
Agenda

1. Le risorse
2. Le misure
3. Le priorità





ITALIA, RIPRESA PIÙ LENTA



Fonte: European Economic Forecast, Autumn 2020





WELFARE,
ITALIA | LABORATORIO
PER LE **NUOVE**
POLITICHE **SOCIALI**

LE RISORSE EUROPEE





LE RISORSE EUROPEE

- Emergenza
- Ricostruzione





EMERGENZA

540 MILIARDI DI EURO

➤ per l'Italia 80/90 miliardi





EMERGENZA SANITÀ: IL MES



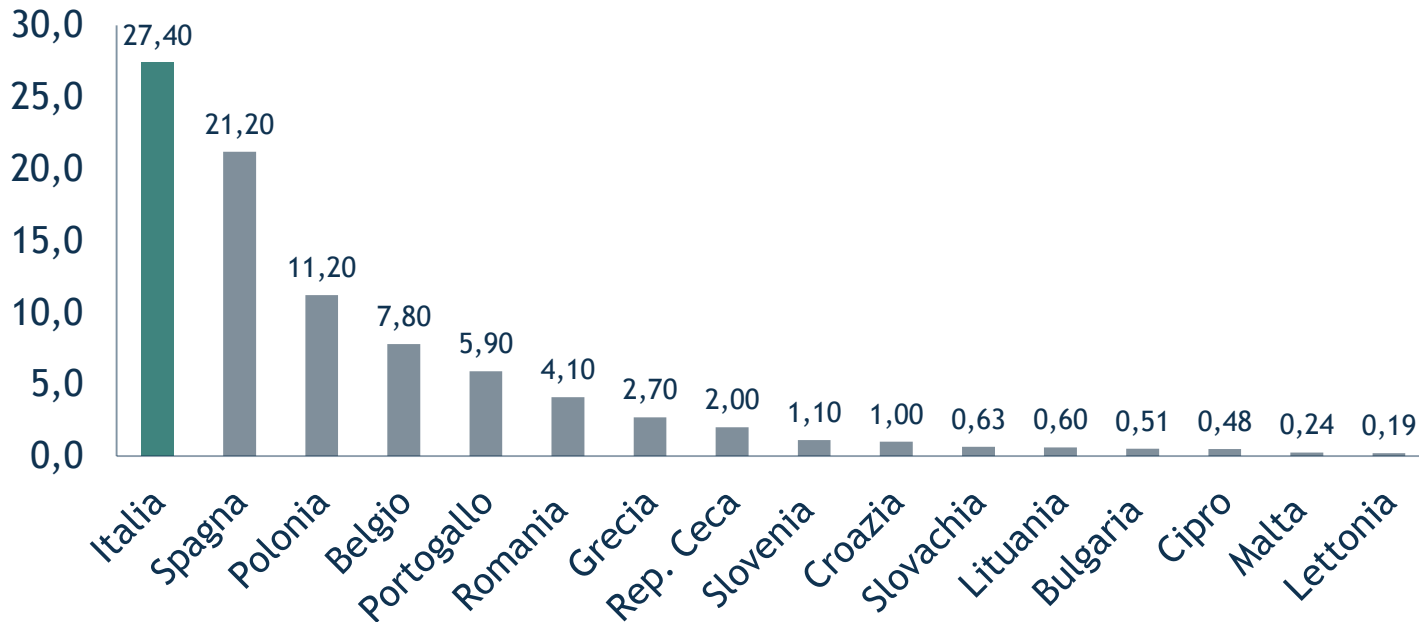
240 MILIARDI DI EURO

- per l'Italia 36 miliardi
- risparmi pari a circa 300 milioni l'anno





EMERGENZA LAVORO: IL SURE



Fonte: Commissione Europea - miliardi di Euro





RICOSTRUZIONE: NEXT GENERATION EU



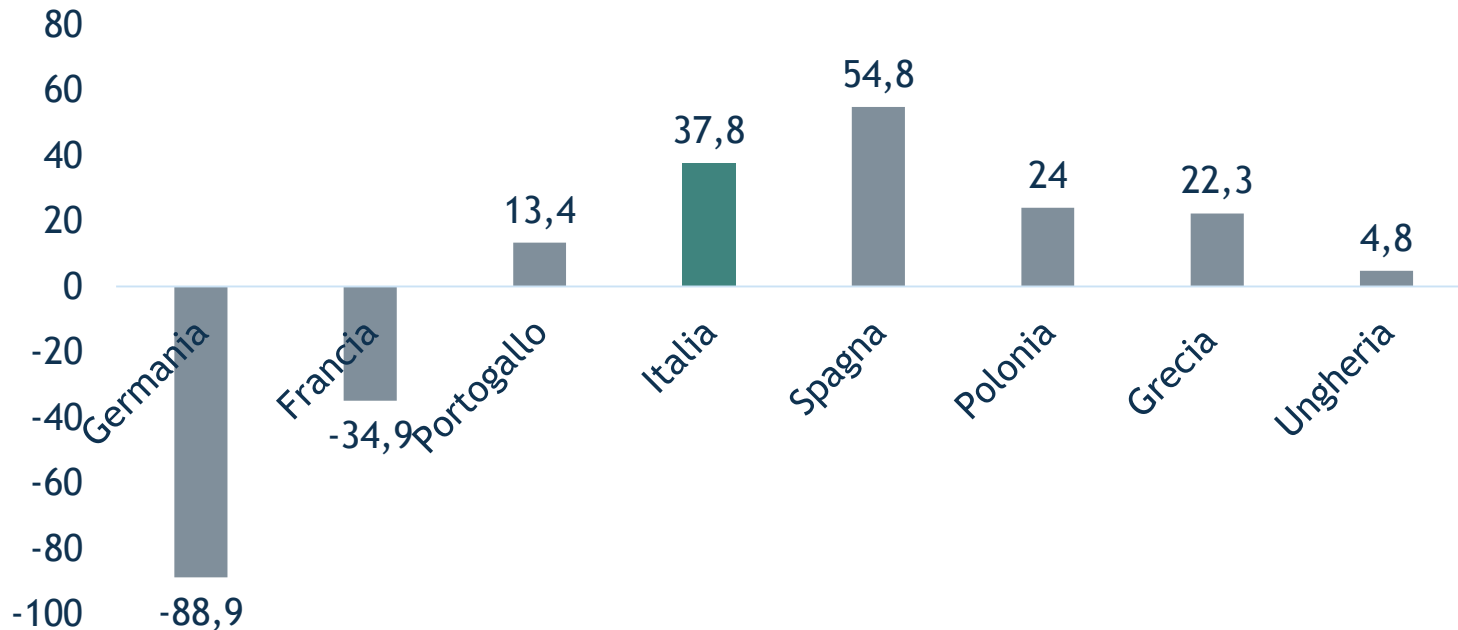
750 MILIARDI DI EURO

- per l'Italia 208,6 miliardi
 - 81,0 sussidi
 - 127,6 prestiti





CON I SUSSIDI, L'ITALIA DIVENTA BENEFICIARIO NETTO



Fonte: stime preliminari su dati Commissione Europea





CON SECONDA ONDATA

- Risorse non sufficienti
- Strumenti nuovi: «SURE dei servizi»





Agenda

1. Le risorse
2. Le misure
3. Le priorità





NECESSARIO AVERE UN METODO

Debito «buono»

- ...in passato, molto debito «cattivo»

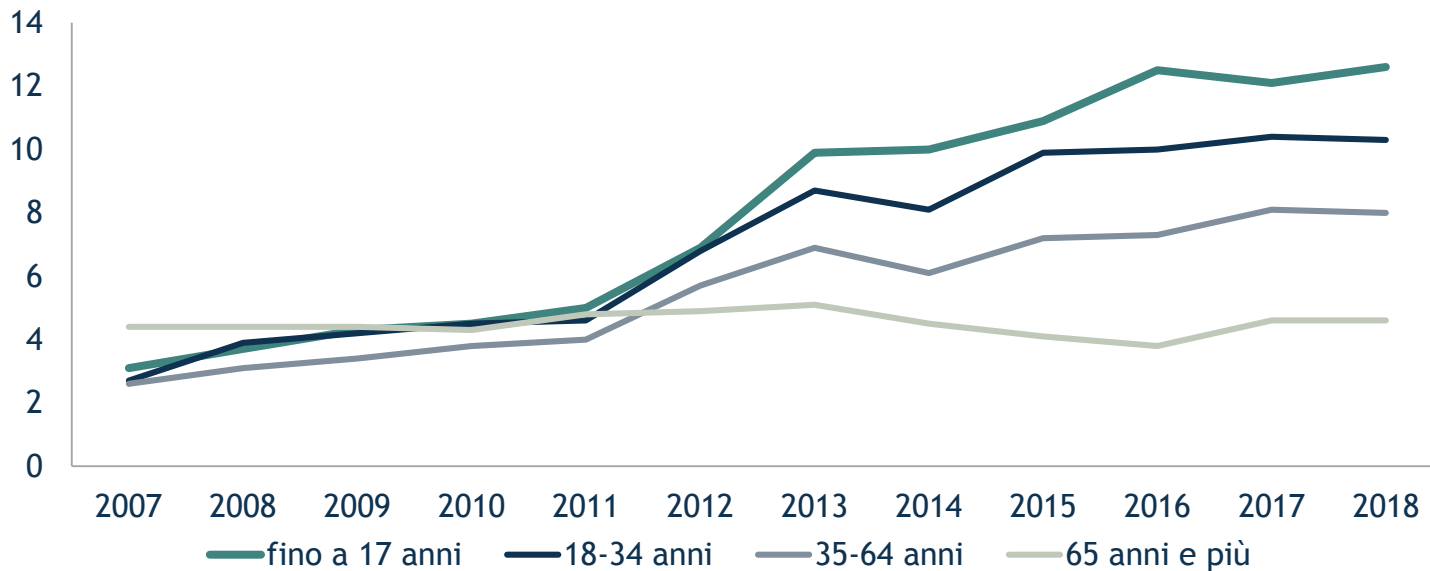




LA CRISI 2008 PAGATA DAI GIOVANI



Incidenza della povertà assoluta per fasce d'età (valori %), 2007-2018



Fonte: Istat

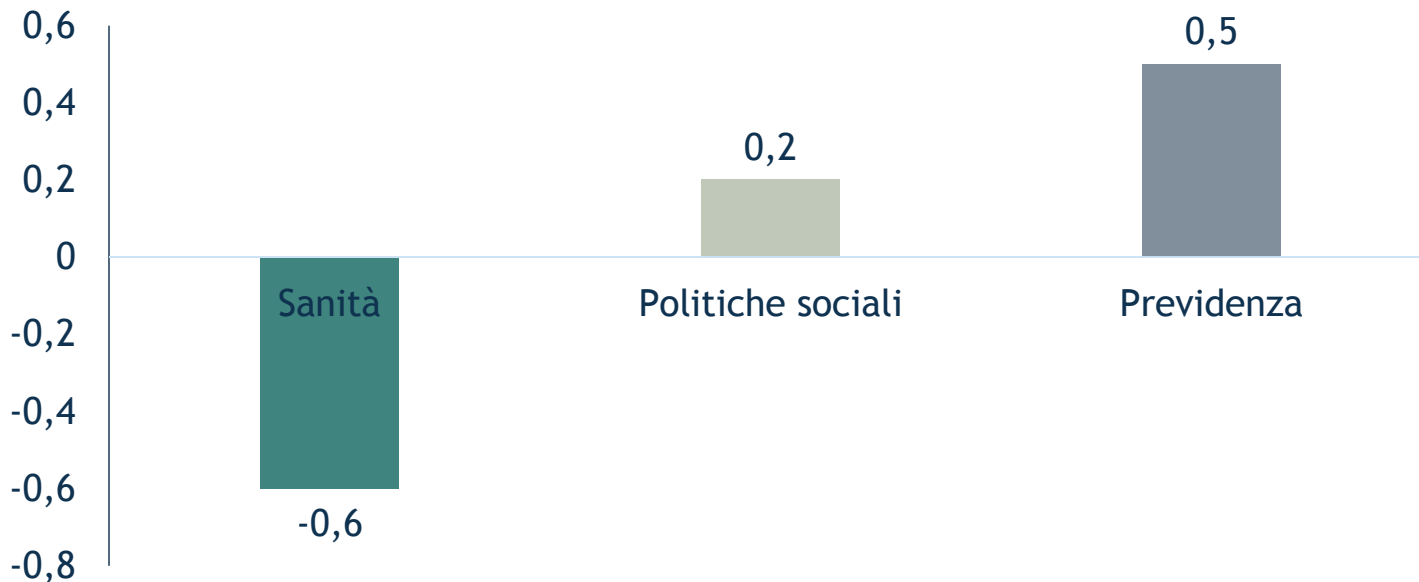




TROPPIA SPESA PER LA PREVIDENZA



Variation of spending between 2009 and 2018 (% GDP), 2009-2018



Fonte: Eurostat

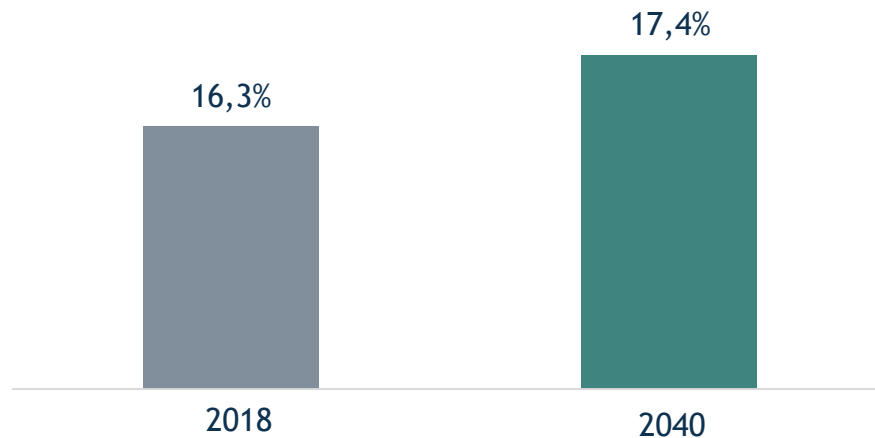




QUOTA 100: UN FARDELLO PER I GIOVANI DA 63 MILIARDI



Rapporto spesa previdenziale su PIL (%), 2018 e 2040



(*) Scenario EPC-WGA *baseline* della Ragioneria General dello Stato

Fonte: rielaborazione The European House - Ambrosetti su dati Eurostat e Ragioneria General dello Stato, 2020





WELFARE,
ITALIA | LABORATORIO
PER LE **NUOVE**
POLITICHE **SOCIALI**

LE NUOVE MISURE





100 MILIARDI DI EURO DI NUOVO DEBITO

...sempre lo stesso «metodo»





MOLTO «DEBITO CATTIVO»



«OLTRE 50% DEI *BONUS* DI APRILE
ANDATA ALLA PARTE PIÙ RICCA DELLA POPOLAZIONE»

*Audizione Presidente Ufficio Parlamentare di Bilancio
27 maggio 2020*

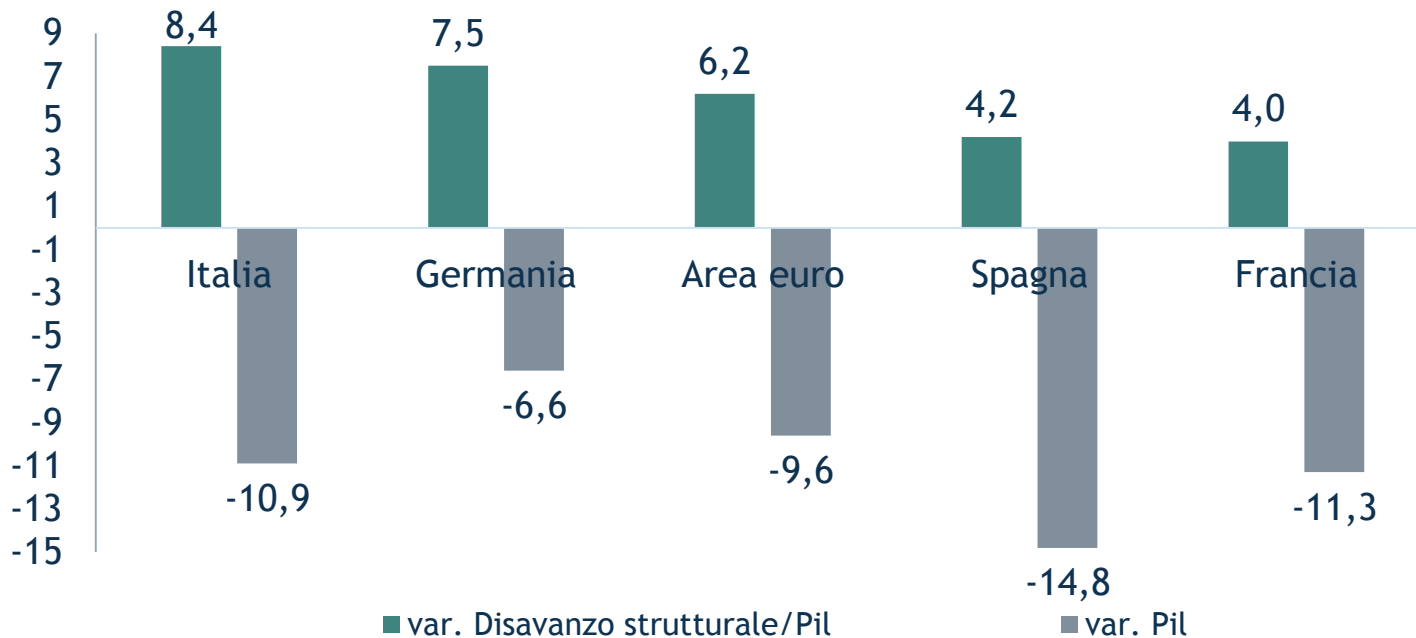
«OLTRE 50% DEI PERCETTORI REDDITO DI CITTADINANZA
NON È VERO POVERO»

Centro studi Inps, Rapporto 2020





ITALIA: 10,9 PUNTI DI PIL PERSI TRA 2020-2019, NONOSTANTE MAGGIOR INTERVENTO



Fonte: IMF, WEO e Fiscal Monitor, ottobre 2020





Agenda

1. Le risorse
2. Le misure
3. Le priorità





WELFARE,
ITALIA | LABORATORIO
PER LE **NUOVE**
POLITICHE **SOCIALI**

FORMAZIONE

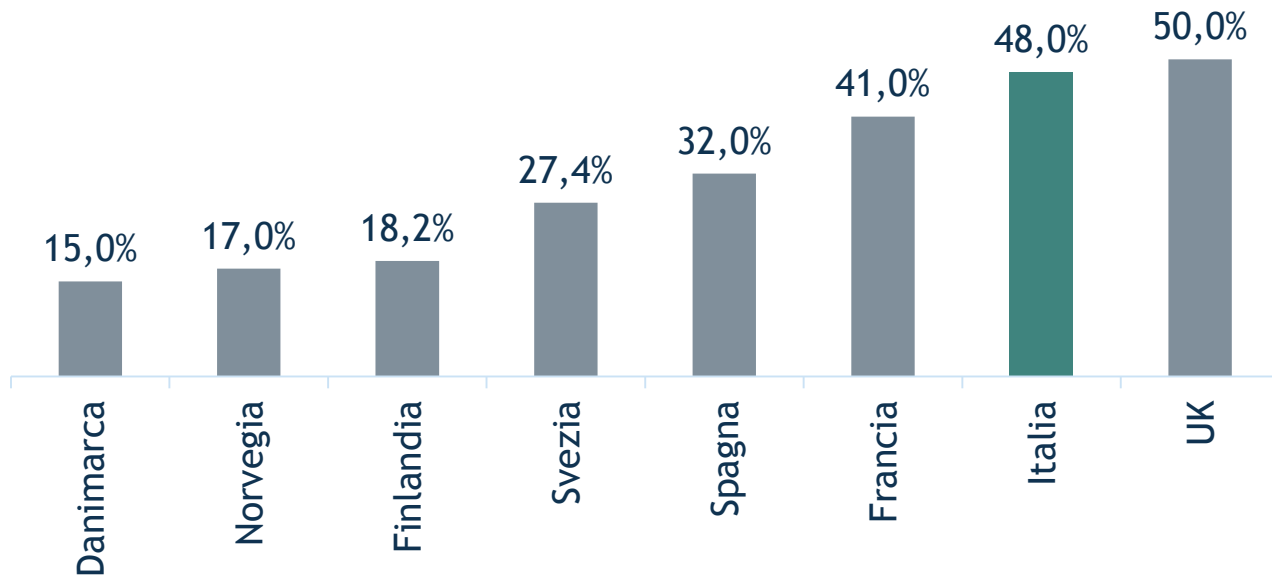




ITALIA TRA I PAESI EUROPEI CON LA MINORE MOBILITÀ SOCIALE INTER-GENERAZIONALE



Elasticità intergenerazionale dei redditi in alcuni Paesi europei selezionati (%), 2018



L'elasticità intergenerazionale indica la quota di ricchezza che viene trasmessa dai genitori ai figli

Fonte: elaborazione The European House - Ambrosetti su dati OECD, 2020





WELFARE,
ITALIA | LABORATORIO
PER LE **NUOVE**
POLITICHE **SOCIALI**

DEMOGRAFIA

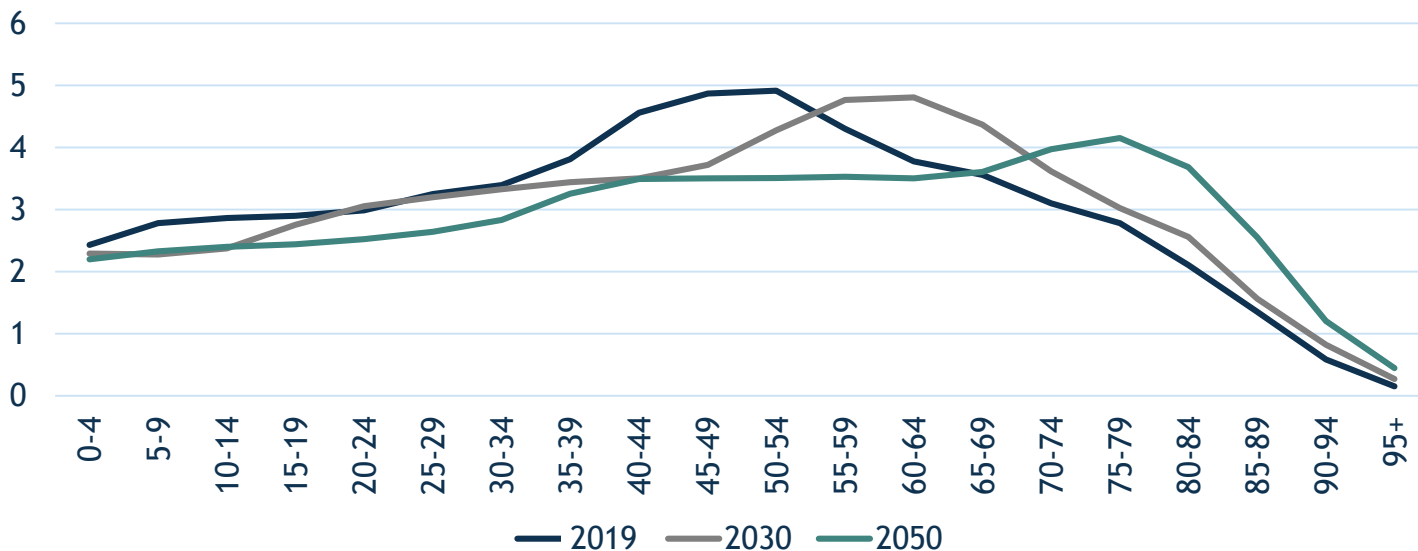




POPOLAZIONE ATTIVA ITALIANA: 38,8 MILIONI 2030: 36,9 MILIONI (-5%). 2050: 31,2 MILIONI (-19%)



Popolazione italiana per fasce d'età, scenario mediano (milioni di abitanti), 2019, 2030 e 2050



Fonte: elaborazione The European House - Ambrosetti su dati Istat e OECD, 2020





WELFARE,
ITALIA | LABORATORIO
PER LE **NUOVE**
POLITICHE **SOCIALI**

E VERE RIFORME ...

Pubblica
amministrazione





PROGRAMMA DI *SPENDING REVIEW*



RIDUZIONE E REVISIONE

- *tax expenditures*

RICOMPOSIZIONE

- *più spesa per il «futuro»*





WELFARE,
ITALIA | LABORATORIO
PER LE **NUOVE**
POLITICHE **SOCIALI**

BILANCIO DI *WELFARE NEW DEAL*

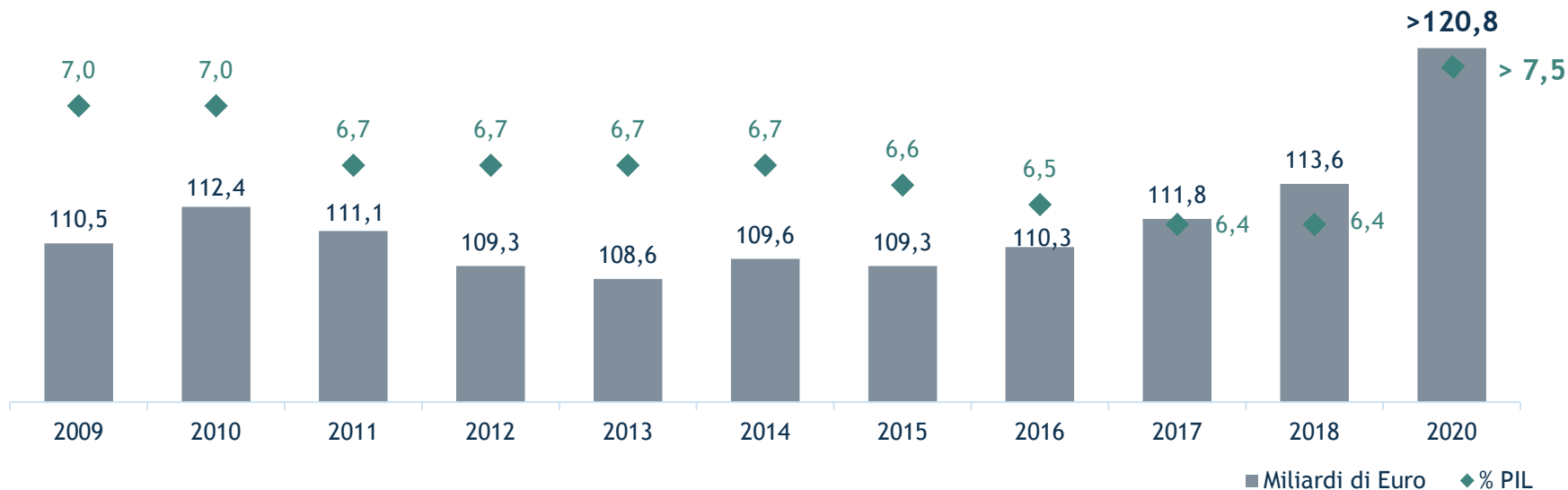




NEL 2020, SPESA SANITARIA OLTRE 120 MILIARDI



Andamento della spesa sanitaria in Italia
(valori in miliardi di Euro e in % al PIL), 2009 - 2020^e



Fonte: elaborazione The European House - Ambrosetti su dati Eurostat e NADEF, 2020

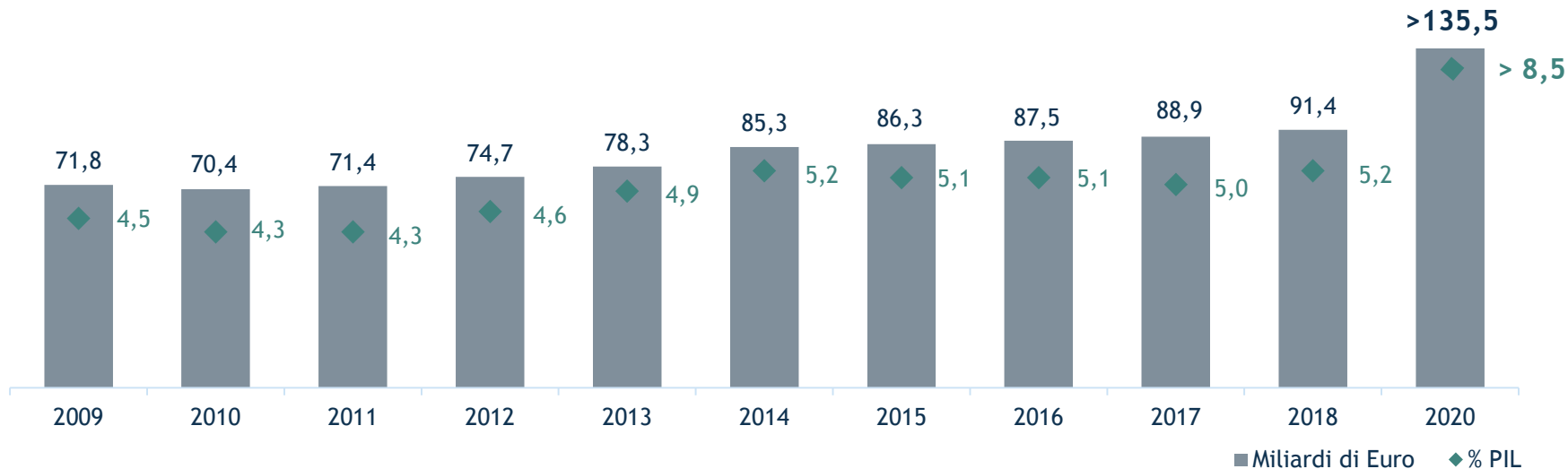




NEL 2020, SPESA IN POLITICHE SOCIALI OLTRE 135 MILIARDI



Andamento della spesa italiana in politiche sociali
(valori in miliardi di Euro e in % al PIL), 2009 - 2020^e



Fonte: elaborazione The European House - Ambrosetti su dati Eurostat, INPS e NADEF, 2020

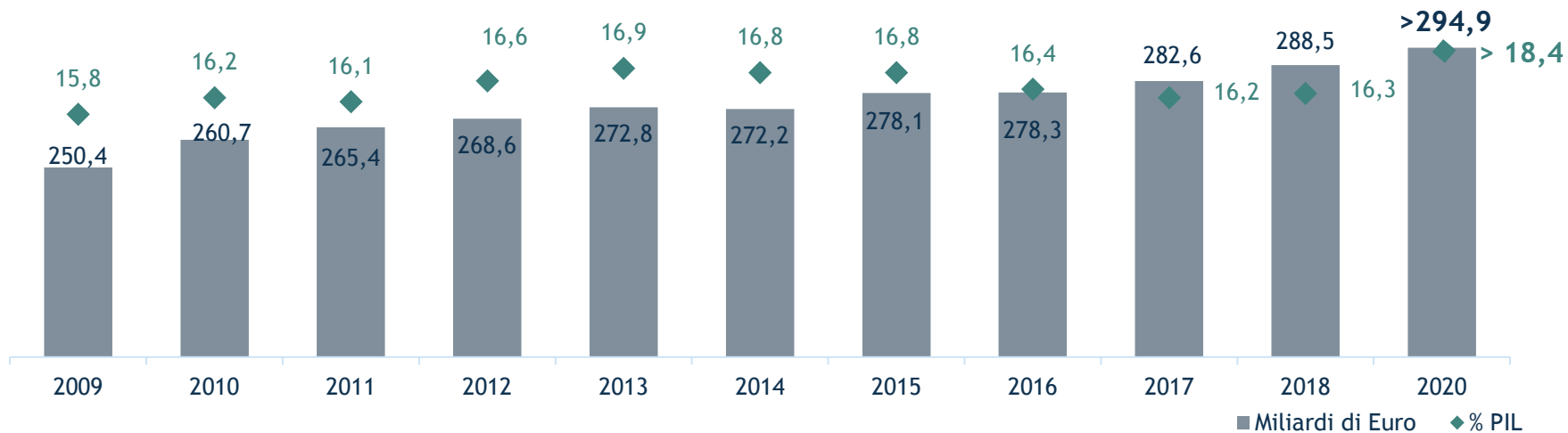




NEL 2020, SPESA PREVIDENZIALE CIRCA 295 MILIARDI



Andamento della spesa in previdenza in Italia
(valori in miliardi di Euro e in % al PIL), 2009 - 2020^e



Fonte: elaborazione The European House - Ambrosetti su dati Eurostat e Ragioneria Generale dello Stato, 2020





«COMUNITÀ DI RETI»

- digitali
- infrastrutturali
- formative
- sanitarie
- sociali
- generazionali





WELFARE,
ITALIA | LABORATORIO
PER LE **NUOVE**
POLITICHE **SOCIALI**

NECESSARIO AVERE UNA VISIONE LUNGA



Veronica De Romanis

*Luiss “Guido Carli”, Roma; Stanford University, The
Breyer Center for Overseas Studies, Florence*



The European House

Ambrosetti



Evento digitale, 18 novembre 2020

#WIF2020

